MNP
FINANCEMENT D'ENTREPRISES

Concessionnaires

Mise à jour trimestrielle | T4 2023

DÉSINVESTISSEMENTS › FINANCEMENT › CONTRÔLE DILIGENT

MNPFE.ca

Aperçu du secteur

Aperçu des fusions et acquisitions – tous les concessionnaires

MNP FINANCEMENT D'ENTREPRISES

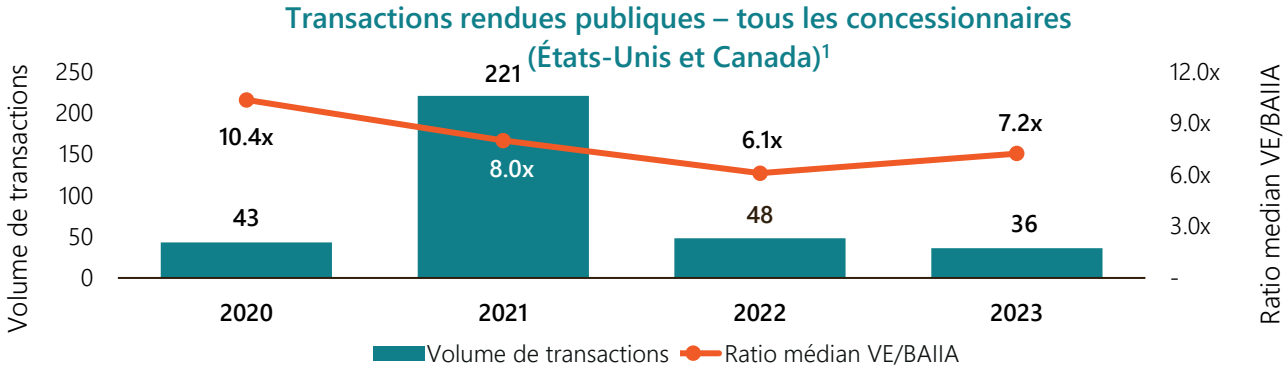

Fusions et acquisitions – tous les concessionnaires (automobiles, machines agricoles et camions lourds)

- En raison du petit nombre de concessionnaires inscrits en bourse au Canada, pratiquement toute l'information disponible porte sur des entreprises américaines, tous secteurs confondus. Bien que ce soient des marchés différents, les fusions et acquisitions menées à bien aux États-Unis peuvent fournir des indices sur les grandes tendances au Canada.
- Des détaillants automobiles cotés en bourse ont réalisé d'importantes acquisitions hors des sentiers battus au premier semestre de 2023. Lithia a réalisé des fusions et acquisitions à l'étranger tandis que Sonic a acquis une entreprise de sports motorisés pour diversifier son portefeuille[1]. AutoNation a étendu ses activités au secteur des ateliers mobiles de réparation et de maintenance automobile et Alpha Auto Group a mis la main sur 147 concessionnaires automobiles au Royaume-Uni dans le cadre d'une transaction de 862 M$.
- Le nombre d'acquisitions visant des concessionnaires automobiles américains a baissé au début de 2023. Cependant, les fusions et acquisitions ont repris à la fin du deuxième trimestre de 2023, grâce surtout à l'acquisition de 14 commerces par Lithia en Virginie[1].
- À la fin de 2023, 36 fusions et acquisitions, d'une valeur totale de 1,72 milliard de dollars, ont été rendues publiques dans le secteur des concessionnaires américains et canadiens[1].
- La moyenne de la médiane du ratio VE/BAIIA des fusions et acquisitions rendues publiques était à la baisse depuis 2020. Cependant, elle a augmenté à 7,2x à la fin de 2023, par rapport à 6,1x en 2022[2].

Automobiles

- Le morcellement du secteur des concessionnaires automobiles en Amérique du Nord en fait un terreau fertile pour les fusions et acquisitions, comme en témoigne la consolidation que l'on continue d'y observer.
- Le marché canadien des véhicules pour passagers a affiché encore une fois une forte croissance par rapport à l'exercice précédent en novembre 2023. Des hausses de plus de 10 % ont été enregistrées dans toutes les provinces comparativement à novembre 2022. La Saskatchewan s'est démarquée avec une croissance des ventes de 37,1 % sur 12 mois. Novembre 2023 est le 13e mois consécutif où les ventes ont dépassé celles du même mois à l'exercice précédent, alors que l'on s'approche d'un point d'équilibre entre les stocks et la demande à l'échelle du pays[3].

Machines agricoles

- Les regroupements se poursuivent parmi les concessionnaires des marques Case-IH, New Holland, John Deere, CLAAS et Kubota. On peut observer des variations appréciables des valorisations d'un concessionnaire à l'autre, en fonction de l'emplacement, de la taille et des résultats antérieurs.

Camions lourds

- La nature morcelée du marché offre des possibilités de fusions et acquisitions aux concessionnaires et aux regroupements. Velocity Truck Centers, un concessionnaire américain de camions utilitaires, a conclu deux acquisitions au quatrième trimestre.

1. *Capital IQ. Données en date du 31 décembre 2023, renseignements produits auprès de la SEC tirés du Haig Report pour le troisième trimestre de 2023. Les données du Haig Report font état du trimestre précédent à celui visé par notre rapport.*
2. *Capital IQ. Moyenne de la médiane du ratio VE/BAIIA des 12 derniers mois pour les concessionnaires d'automobiles, de camions lourds, de machines agricoles et de matériel de construction. Pour l'analyse des groupes comparables (concessionnaires et fabricants) et les données exhaustives à leur sujet, voir la page 8. Les groupes comparables peuvent changer d'une année à l'autre.*
3. *DesRosiers Automotive Consultants (ventes au Canada en date de novembre 2023).*

Indicateurs macroéconomiques

MNP
FINANCEMENT D'ENTREPRISES

Parmi les principaux facteurs externes ayant une incidence sur les concessionnaires canadiens, tous secteurs confondus, on compte le revenu disponible par habitant, l'indice de confiance des consommateurs, les taux d'intérêt et le produit intérieur brut (PIB).

Revenu disponible par habitant

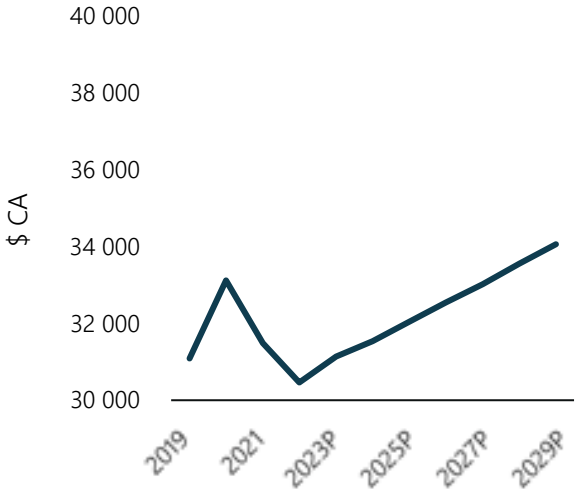

Indice de confiance des consommateurs

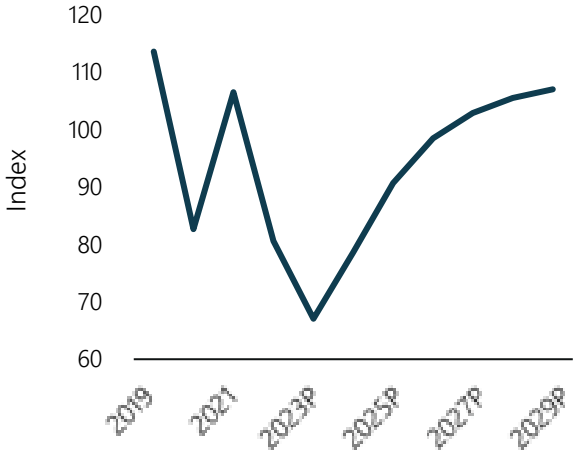

Taux de financement à un jour

PIB - Canada

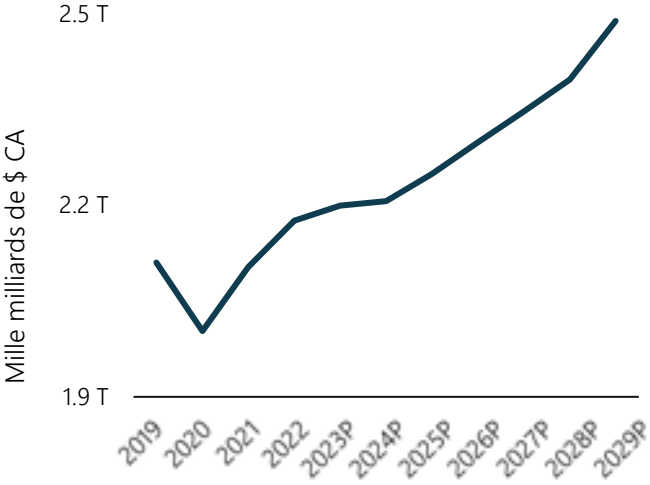

Source : Rapports sectoriels d'IBISWorld, Banque du Canada.
« P » veut dire prévisionnel.

Aperçu du secteur

Automobiles

MNP FINANCEMENT D'ENTREPRISES

Ventes de véhicules pour passagers au Canada[1]

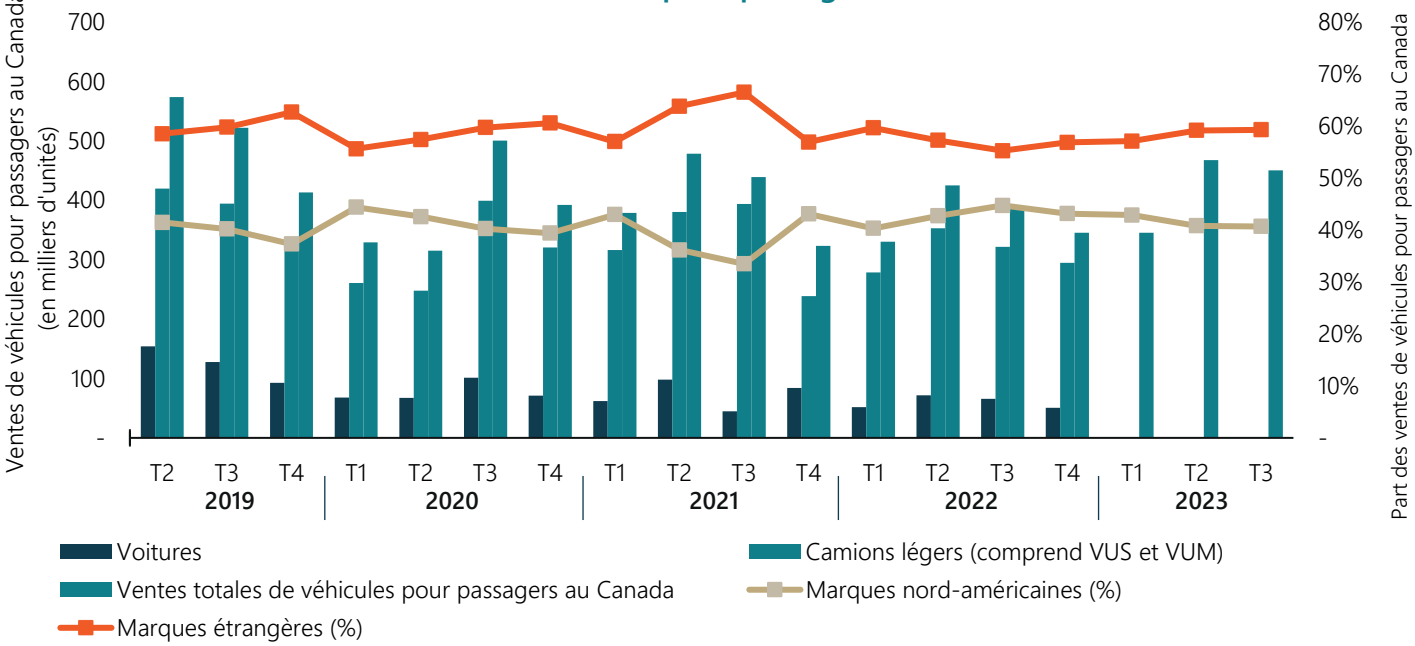

Veuillez noter que les données de vente du quatrième trimestre de 2023 n'étaient pas disponibles au moment de la publication du présent rapport. Les ventes au troisième trimestre de 2023 sont évaluées à 450 808 unités, en hausse de 16 % par rapport au troisième trimestre de 2022. Les détails concernant les ventes d'automobiles et de camions légers n'ont pas été publiés pour les trois premiers trimestres de 2023. Les marques étrangères demeurent plus populaires que les nord-américaines. Leur part de marché estimée s'élevait à 59,3 % au troisième trimestre de 2023[1,2].

Cours boursiers[3]

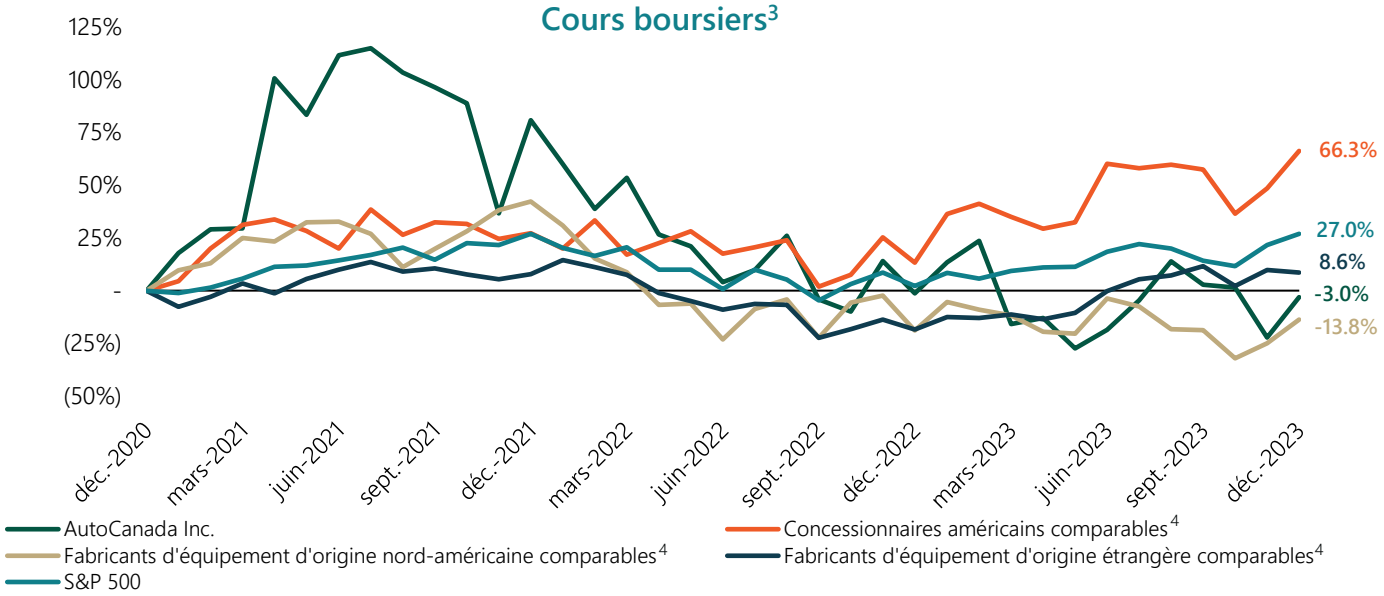

1 : Rapports de DesRosiers Automotive Consultants, juin 2019 à septembre 2023.
2 : Ford Canada n'a pas publié ses ventes pour le troisième trimestre de 2023. Elles ont été estimées à partir de données antérieures.
3 : Capital IQ. Données en date du 31 décembre 2023.
*4 : **Concessionnaires américains comparables :** AutoNation, Group 1 Automotive, Asbury Automotive, Sonic Automotive, Lithia Motors et Penske Automotive.*
***Fabricants d'équipement d'origine nord-américaine comparables :** General Motors, Ford et Stellantis.*
***Fabricants d'équipement d'origine étrangère comparables** : Toyota, Honda et Nissan.*

Aperçu du secteur

Machines agricoles

MNP FINANCEMENT D'ENTREPRISES

Ventes de machines agricoles et recettes monétaires agricoles par trimestre[1]

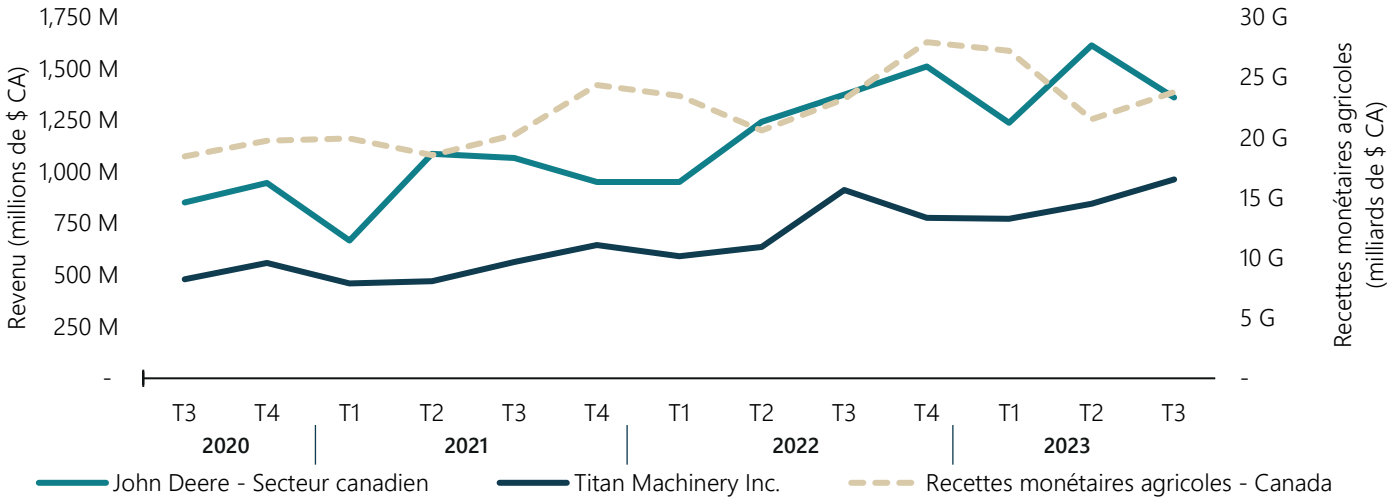

Les recettes monétaires agricoles sont généralement un indicateur tardif des ventes de machines agricoles. Ces recettes ont augmenté de 2,5 % sur 12 mois entre le troisième trimestre de 2022 et le troisième trimestre de 2023. Le segment canadien de John Deere a inscrit un léger recul de 1,0 % sur 12 mois au cours de cette période. Au moment de la publication de ce rapport, les recettes monétaires agricoles pour le quatrième trimestre de 2023 n'étaient pas disponibles. Comme il n'y a plus de concessionnaires de machines agricoles canadiens inscrits en bourse, nous avons utilisé les données du concessionnaire américain Titan Machinery Inc. dans nos analyses. Bien qu'ils soient situés dans des pays différents, le marché américain peut fournir des indices au sujet des grandes tendances du marché canadien.

Cours boursiers[2]

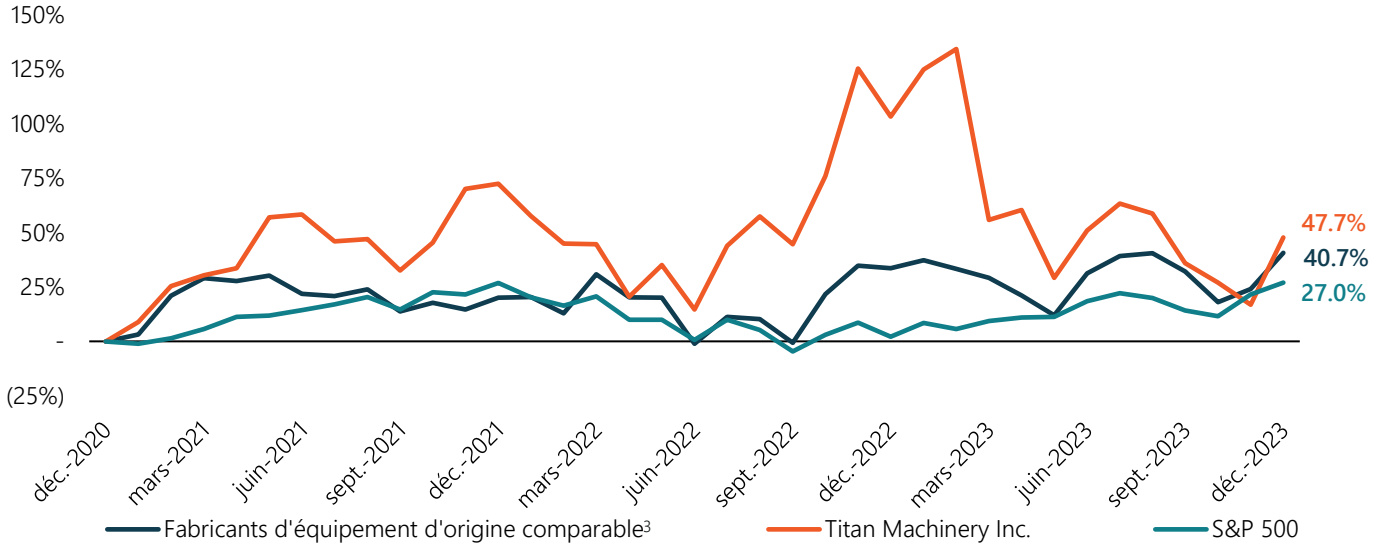

1. *Source des recettes monétaires agricoles : Statistique Canada. Données en date du 30 septembre 2023. Les recettes font état du trimestre précédent à celui visé par le rapport.*
2. *Capital IQ. Données en date du 31 décembre 2023.*
3. ***Fabricants d'équipement d'origine comparables :** Deere & Company (John Deere), CNH Industrial (Case IH, New Holland), Kubota Corp., Caterpillar Inc. (CAT) et AGCO Corporation (Massey Ferguson).*

Aperçu du secteur

Camions lourds

MNP FINANCEMENT D'ENTREPRISES

Résultats de la division des camions lourds de Penske & Rush[1]

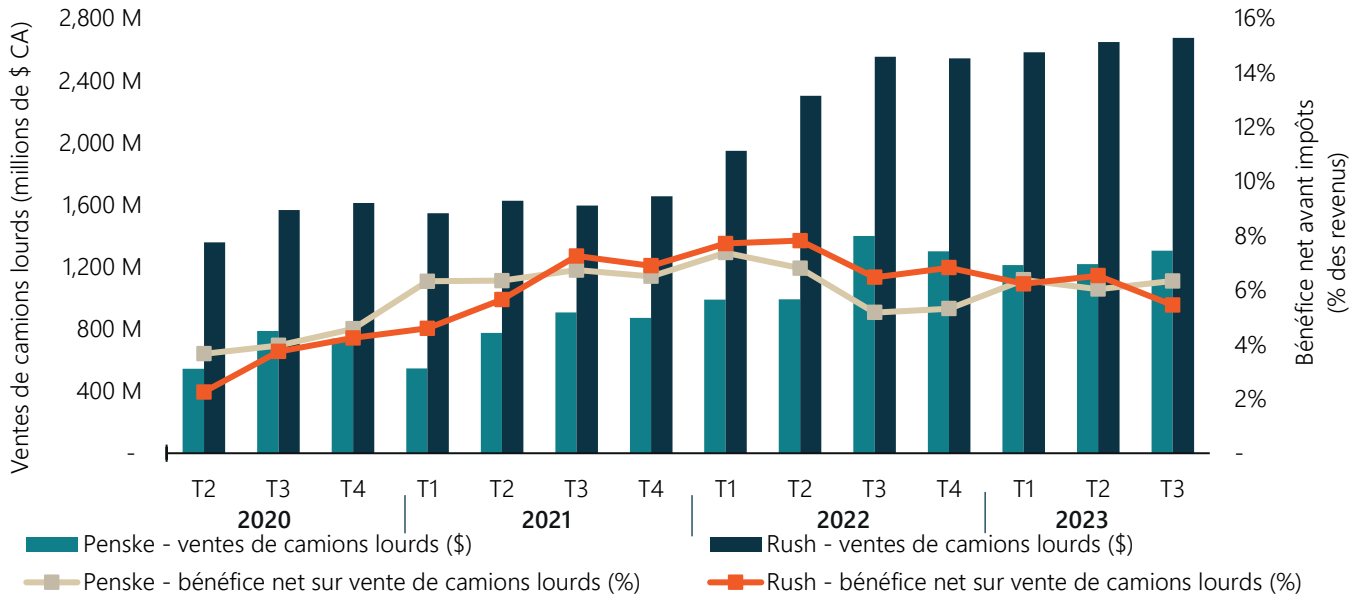

Penske Automotive Group (Penske) est un groupe mondial de concessionnaires dont les actions sont négociées en bourse. Rush Enterprises Inc. (Rush) est une société cotée spécialisée dans la vente au détail de véhicules commerciaux en Amérique du Nord. La division des camions lourds de Penske a réalisé environ 13,0 % des ventes du groupe au troisième trimestre de 2023, tandis que pratiquement toutes les ventes de Rush sont liées à ce type de véhicule. Seules les ventes et la marge bénéficiaire nette liées aux camions lourds ont été analysées pour donner une mesure des résultats du secteur dans son ensemble.

Performance du cours de l'action[2]

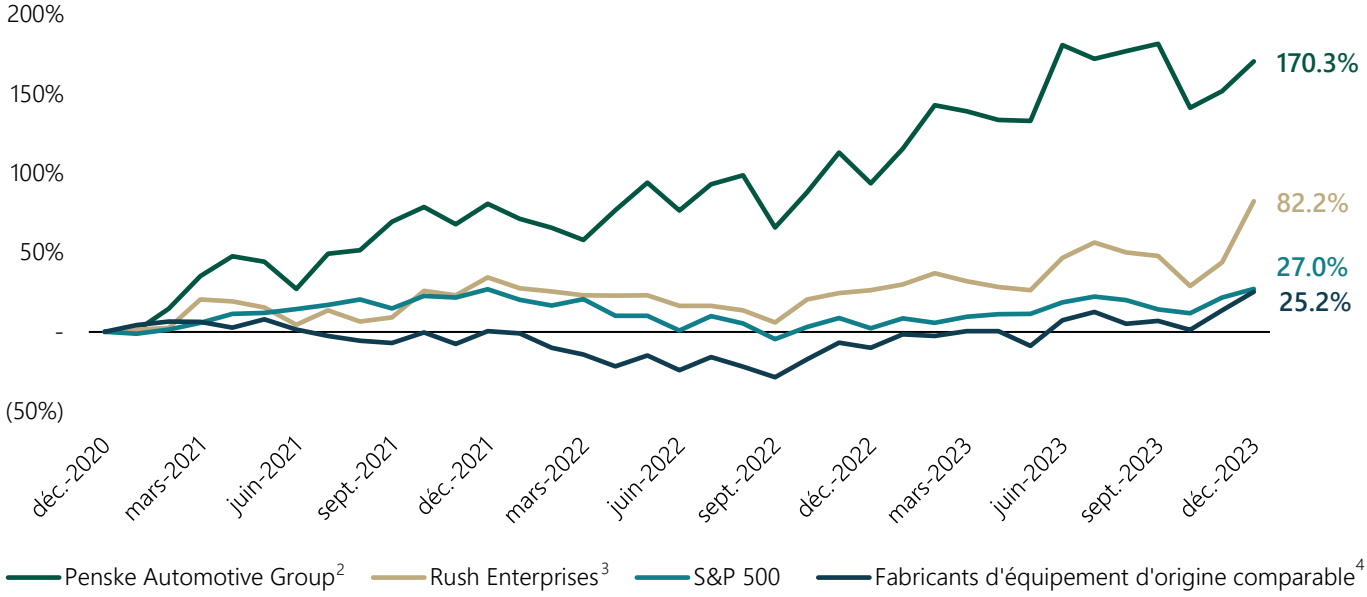

1. *Capital IQ. Données en date du 31 décembre 2023. Les résultats de la division des camions lourds de Penske et de celle de Rush pour le quatrième trimestre de 2023 n'étaient pas disponibles au moment de la préparation de ce rapport.*
2. *Penske est une société diversifiée. Par conséquent, son cours boursier n'est pas uniquement attribuable à la performance de sa division de camions lourds.*
3. *Rush Enterprises est un détaillant nord-américain de véhicules commerciaux qui vend principalement des camions lourds neufs et d'occasion.*
4. *Fabricants d'équipement d'origine comparables : Daimler AG (Freightliner, Western Star), AB Volvo (Volvo, Mack) et PACCAR Inc. (Kenworth, Peterbilt).*

Transactions récentes

MNP
FINANCEMENT D'ENTREPRISES

BEYAK AUTOMOTIVE GROUP

a fait l'acquisition de

INTERNATIONAL FALLS, MN ECKMAN GMC

Transaction annoncée	Décembre 2023
Valeur de la transaction	Non divulgué
VE/BAIIA	Non divulgué
Emplacement (vendeur)	International Falls, Minnesota

- **Beyak Automotive Group (BAG)** est un groupe de cinq concessionnaires et d'un centre de carrosserie à services complets, établi à Fort Frances. BAG offre des produits de marque Ford et GM.
- **Eckman Chevrolet GMC (ECG)** est un concessionnaire Chevrolet et GMC d'International Falls, au Minnesota.
- L'acquisition d'ECG permet à BAG d'accentuer sa présence régionale le long de la frontière canado-américaine, d'approfondir sa relation avec GM, et d'accéder au marché américain[1].

MORGAN AUTOMOTIVE GROUP

a fait l'acquisition de

South MOTORS et VISTA

Transaction annoncée	Décembre 2023
Valeur de la transaction	Non divulgué
VE/BAIIA	Non divulgué
Emplacement (vendeur)	Miami, Floride

- **Morgan Automotive Group (MAG)** est un groupe privé de concessionnaires d'automobiles comptant plus de 65 emplacements en Floride et offrant des véhicules de 28 marques. C'est l'un des 10 plus importants groupes de concessionnaires aux États-Unis.
- **South Motors (South) et Vista Motors (Vista)** sont des groupes de concessionnaires établis de longue date dans la région de Miami. Ils sont tous deux des unités d'exploitation du groupe de sociétés Dascal.
- L'acquisition record de South et de Vista par MAG accroît de plus de 1 G$ US le chiffre d'affaires annuel de MAG, tout en consolidant sa position comme l'un des principaux groupes de concessionnaires en Floride[2].

VELOCITY VEHICLE GROUP
Speed. Value. Trust.

a fait l'acquisition de

P AND R TRUCK CENTRE

Transaction annoncée	Décembre 2023
Valeur de la transaction	Non divulgué
VE/BAIIA	Non divulgué
Emplacement (vendeur)	Saanichton, C.-B.

- **Velocity Vehicle Group (VVG)** est un groupe diversifié de concessionnaires de camions lourds comptant des concessionnaires, des centres de service et des distributeurs de pièces répartis en Amérique du Nord et en Australie.
- **P&R Truck Center (P&R)** est un groupe de concessionnaires de camions lourds de la Colombie-Britannique, comptant six emplacements sur l'île de Vancouver et ailleurs en Colombie-Britannique.
- L'acquisition de P&R constitue la première acquisition de VVG au Canada dans le cadre de sa stratégie de croissance en Amérique du Nord[3].

1. *https://fftimes.com/news/local-news/beyak-automotive-group-acquires-eckman-chevrolet-gmc-in-international-falls/*
2. *https://www.businesswire.com/news/home/20240119060010/en/South-Motors-and-Vista-Motors-Sell-to-Morgan-Automotive-Group-in-Record-Setting-Transaction-%E2%80%93-Haig-Partners-Served-as-Exclusive-Sell-Side-Advisor*
3. *https://www.firsttruck.ca/truckipedia/velocity-truck-centers-welcomes-first-truck-centre-to-the-velocity-network/*

Analyse de sociétés ouvertes comparables

Ratios boursiers et statistiques d'exploitation

MNP FINANCEMENT D'ENTREPRISES

(Données en millions de $ CA, à l'exception des pourcentages et des ratios)[1]

Millions de $ CA			Données d'exploitation (DDM)				Prévisions consensuelles (DPM)			Évaluation	
Société	Capitalisation boursière	Valeur de l'entreprise	Produits	Croissance des revenus	BAIIA	Marge du BAIIA	Croissance des revenus	Marge du BAIIA	VE/BAIIA (DPM)	VE/BAIIA (DDM)	VE/ REVENUS (DDM)
Concessionnaires – automobiles											
AutoCanada Inc.	540 $	2 607 $	6 341 $	8,4 %	314 $	4,9 %	(1,1 %)	3,8 %	10,9x	8,3x	0,4x
AutoNation, Inc.	8 433 $	18 046 $	36 360 $	0,0 %	2 697 $	7,4 %	0,9 %	7,0 %	7,2x	6,9x	0,5x
Group 1 Automotive, Inc.	5 394 $	10 078 $	23 623 $	11,6 %	1 578 $	6,7 %	4,2 %	5,2 %	8,1x	6,5x	0,4x
Asbury Automotive Group, Inc.	6 114 $	10 736 $	19 881 $	2,2 %	1 675 $	8,4 %	16,0 %	6,9 %	6,9x	6,6x	0,6x
Sonic Automotive, Inc.	2 515 $	6 779 $	19 450 $	5,8 %	1 011 $	5,2 %	(0,3 %)	4,3 %	8,1x	6,9x	0,4x
Lithia Motors, Inc.	11 967 $	25 203 $	41 008 $	10,0 %	2 963 $	7,2 %	14,5 %	5,3 %	10,2x	8,7x	0,6x
Penske Automotive Group, Inc.	14 236 $	23 568 $	39 591 $	8,0 %	3 067 $	7,7 %	2,9 %	5,5 %	10,7x	7,9x	0,6x
Médiane	**6 114 $**	**10 736 $**	**23 623 $**	**8,0 %**	**1 675 $**	**7,2 %**	**2,9 %**	**5,3 %**	**8,1x**	**6,9x**	**0,5x**
Moyenne	**7 029 $**	**13 860 $**	**26 608 $**	**6,6 %**	**1 901 $**	**6,8 %**	**5,3 %**	**5,4 %**	**8,9x**	**7,4x**	**0,5x**
Concessionnaires – camions lourds											
Penske Automotive Group, Inc.	14 236 $	23 568 $	39 591 $	8,0 %	3 067 $	7,7 %	2,9 %	5,5 %	10,7x	7,9x	0,6x
Rush Enterprises, Inc.	5 207 $	7 195 $	10 522 $	19,1 %	1 009 $	9,6 %	(7,0 %)	8,2 %	0,0x	7,3x	0,7x
Médiane	**9 722 $**	**15 382 $**	**25 057 $**	**13,6 %**	**2 038 $**	**8,7 %**	**(2,0 %)**	**6,9 %**	**5,3x**	**7,6x**	**0,7x**
Moyenne	**9 722 $**	**15 382 $**	**25 057 $**	**13,6 %**	**2 038 $**	**8,7 %**	**(2,0 %)**	**6,9 %**	**5,3x**	**7,6x**	**0,7x**
Concessionnaires – machines agricoles/de construction											
Titan Machinery Inc.	861 $	1 895 $	3 457 $	16,7 %	274 $	7,9 %	7,0 %	6,3 %	8,0x	7,3x	0,6x
Médiane	**861 $**	**1 895 $**	**3 457 $**	**16,7 %**	**274 $**	**7,9 %**	**7,0 %**	**6,3 %**	**8,0x**	**7,3x**	**0,6x**
Moyenne	**861 $**	**1 895 $**	**3 457 $**	**16,7 %**	**274 $**	**7,9 %**	**7,0 %**	**6,3 %**	**8,0x**	**7,3x**	**0,6x**
Fabricants d'équipement d'origine – automobiles											
General Motors Company	64 964 $	191 058 $	232 634 $	16,8 %	23 593 $	10,1 %	(1,8 %)	13,7 %	6,2x	8,3x	0,8x
Stellantis N.V.	93 197 $	60 387 $	274 614 $	15,3 %	42 555 $	15,5 %	1,8 %	15,8 %	0,0x	1,4x	0,2x
Ford Motor Company	64 441 $	214 564 $	235 687 $	14,8 %	22 868 $	9,7 %	0,5 %	8,6 %	10,7x	9,6x	0,9x
Honda Motor Co., Ltd.	66 991 $	113 976 $	166 934 $	17,8 %	23 183 $	13,9 %	14,0 %	9,6 %	6,0x	4,8x	0,7x
Nissan Motor Co., Ltd.	20 705 $	78 728 $	108 662 $	31,3 %	11 298 $	10,4 %	14,7 %	7,3 %	8,3x	6,7x	0,7x
Toyota Motor Corporation	327 493 $	542 391 $	375 194 $	23,3 %	59 249 $	15,8 %	9,0 %	13,6 %	9,4x	8,8x	1,4x
Médiane	**65 978 $**	**152 517 $**	**234 160 $**	**17,3 %**	**23 388 $**	**12,1 %**	**5,4 %**	**11,6 %**	**7,3x**	**7,5x**	**0,8x**
Moyenne	**106 299 $**	**200 184 $**	**232 288 $**	**19,9 %**	**30 458 $**	**12,6 %**	**6,4 %**	**11,4 %**	**6,8x**	**6,6x**	**0,8x**
Fabricants d'équipement d'origine – camions lourds											
AB Volvo (publ.)	70 192 $	93 398 $	66 901 $	22,1 %	8 702 $	13,0 %	(3,7 %)	15,4 %	9,4x	10,1x	1,3x
PACCAR Inc	67 456 $	74 808 $	46 237 $	24,9 %	8 210 $	17,8 %	(7,8 %)	16,9 %	10,6x	9,3x	1,7x
Médiane	**68 824 $**	**84 103 $**	**56 569 $**	**23,5 %**	**8 456 $**	**15,4 %**	**(5,7 %)**	**16,1 %**	**10,0x**	**9,7x**	**1,5x**
Moyenne	**68 824 $**	**84 103 $**	**56 569 $**	**23,5 %**	**8 456 $**	**15,4 %**	**(5,7 %)**	**16,1 %**	**10,0x**	**9,7x**	**1,5x**
Fabricants d'équipement d'origine – machines agricoles/de construction											
Deere & Company	147 997 $	225 974 $	84 851 $	16,5 %	23 335 $	27,5 %	(24,0 %)	24,0 %	15,0x	10,2x	2,8x
CNH Industrial N.V.	20 721 $	51 019 $	33 600 $	12,5 %	4 989 $	14,8 %	(6,7 %)	12,4 %	13,4x	10,5x	1,6x
Kubota Corporation	23 365 $	42 014 $	27 015 $	18,9 %	3 552 $	13,1 %	1,3 %	13,7 %	11,6x	11,4x	1,5x
Caterpillar Inc.	198 783 $	236 728 $	90 076 $	17,6 %	21 691 $	24,1 %	(0,0 %)	22,4 %	12,0x	11,2x	2,7x
AGCO Corporation	12 006 $	14 016 $	19 629 $	21,9 %	2 972 $	15,1 %	(6,0 %)	12,3 %	6,3x	4,8x	0,7x
AB Volvo (publ.)	70 192 $	93 398 $	66 901 $	22,1 %	8 702 $	13,0 %	(3,7 %)	15,4 %	9,4x	10,1x	1,3x
Médiane	**46 778 $**	**72 209 $**	**50 250 $**	**18,2 %**	**6 845 $**	**15,0 %**	**(4,8 %)**	**14,5 %**	**11,8x**	**10,3x**	**1,5x**
Moyenne	**78 844 $**	**110 525 $**	**53 679 $**	**18,2 %**	**10 873 $**	**18,0 %**	**(6,5 %)**	**16,7 %**	**11,3x**	**9,7x**	**1,8x**

Source : Capital IQ. Données en date du 31 décembre 2023.
« DDM » signifie « douze derniers mois ». « DPM » signifie « douze prochains mois ».

Analyse de sociétés ouvertes comparables

Croissance, marges et ratios

MNP FINANCEMENT D'ENTREPRISES

Croissance médiane des revenus (DDM)

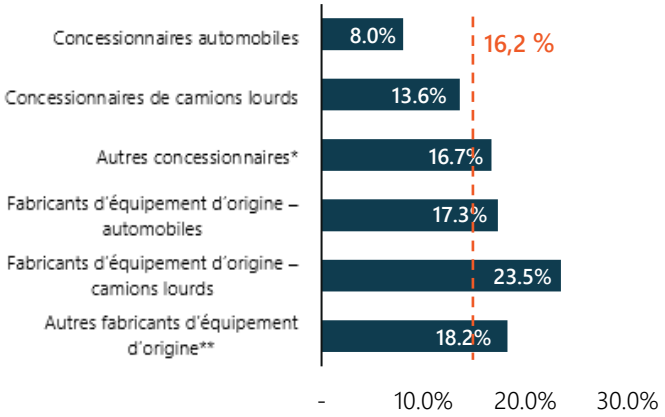

Croissance médiane des revenus (DPM)

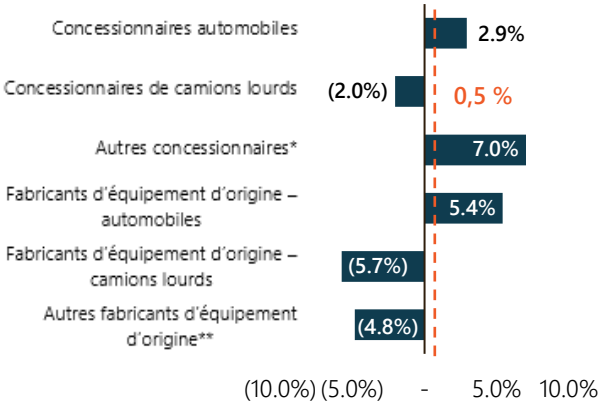

Marge médiane du BAIIA (DDM)

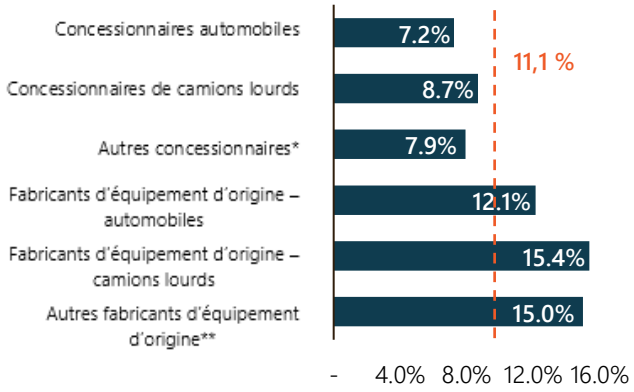

Marge médiane du BAIIA (DPM)

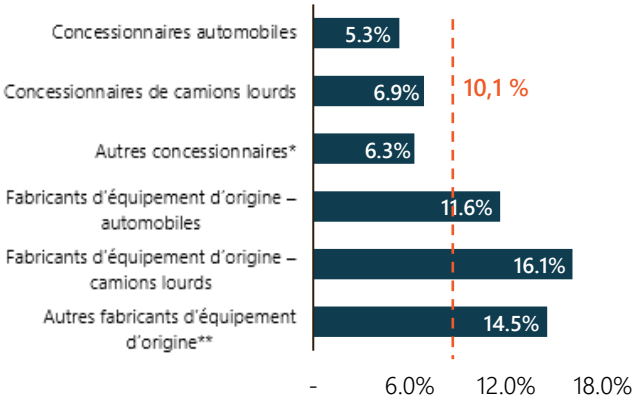

Ratio médian EV/BAIIA (DDM)

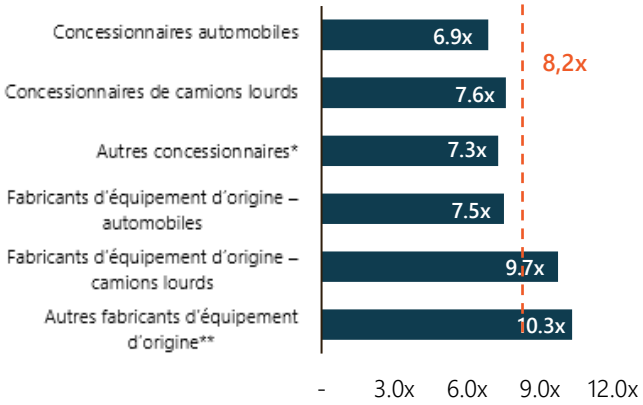

Ratio médian EV/BAIIA (DPM)

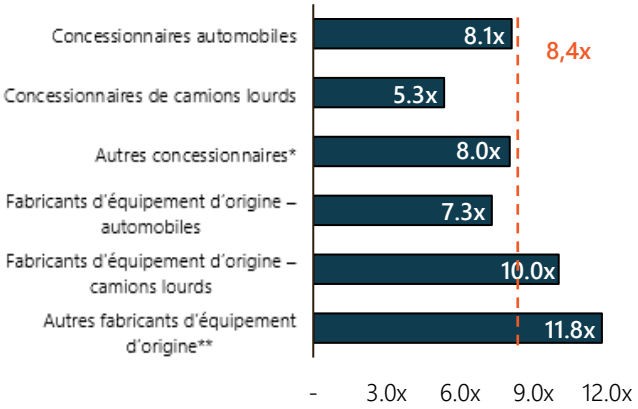

**Concessionnaires – machines agricoles/de construction.*
***Fabricants d'équipement d'origine – machines agricoles/de construction.*
Source : Capital IQ. Données en date du 31 décembre 2023.
« DDM » signifie « douze derniers mois ». « DPM » signifie « douze prochains mois ».
Le détail des valorisations se trouve à la page 8.

À propos de nous

MNP FINANCEMENT D'ENTREPRISES

MNP Financement d'entreprises (MNPFE) compte à l'échelle du Canada plus de 100 professionnels spécialistes des fusions-acquisitions, des marchés financiers et de la vérification diligente. Ce groupe accompagne des clients de pratiquement tous les secteurs dans la préparation, la planification et la réalisation de leurs transactions.

La valeur des transactions varie typiquement entre 3 M$ et 300 M$.

Portée locale et internationale

MNP fait partie de Praxity, une alliance mondiale de cabinets indépendants de comptabilité et de services-conseils unique en son genre créée pour répondre à des besoins commerciaux à l'échelle mondiale. À titre de membre de Praxity, nous pouvons offrir un accès à des services-conseils en financement d'entreprises, en comptabilité et en fiscalité partout dans le monde. Nous sommes aussi affiliés à Corporate Finance Cross Border, qui regroupe plus de 250 spécialistes des fusions-acquisitions dans plus de 30 pays.

PRAXITY®
A member of the Praxity Global Alliance

CFxBorder – Portée mondiale, relations locales
Notre appartenance à CFxB nous donne accès à plus de 250 professionnels en fusions et acquisitions dans plus de 30 pays

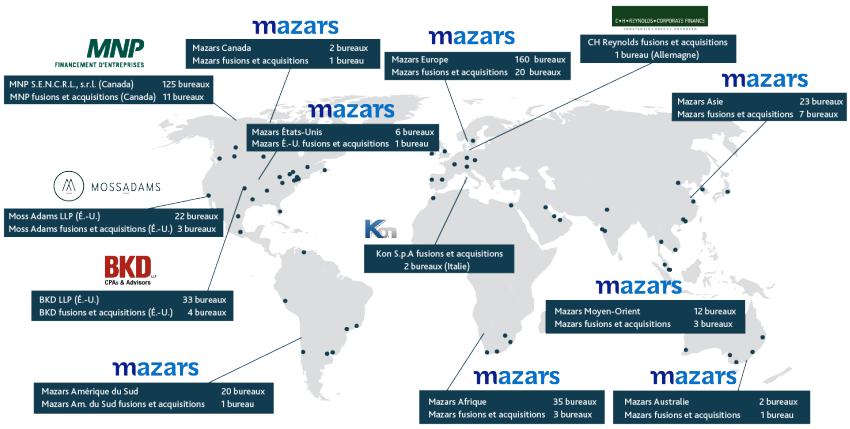

Services

- Désinvestissements
- Acquisitions
- Financement par emprunt
- Vérification diligente
- Services-conseils transactionnels

Transactions récemment conclues (niveau national)

MNP FINANCEMENT D'ENTREPRISES
Westcap a acquis TIMBER-TECH TRUSS INC.
MNP Financement d'entreprises a agi à titre de conseiller financier exclusif pour Timber-Tech Truss inc. lors de la structuration et des négociations de cette transaction.

MNP FINANCEMENT D'ENTREPRISES
CO-OP Swan Valley a acquis Northern Building Supply Ltd. et Northern Specialties Ltd.
MNP Financement d'entreprises a agi à titre de conseiller financier exclusif pour Northern Building Supply Ltd. et Northern Specialties Ltd. lors de la structuration et de la négociation de cette transaction.

MNP FINANCEMENT D'ENTREPRISES
Un acheteur confidentiel a acquis SECURESTORE
MNP Financement d'entreprises a agi à titre de conseiller financier exclusif pour SecureStore Thunder Bay lors de la structuration et des négociations de cette transaction.

MNP FINANCEMENT D'ENTREPRISES
BANYAN CAPITAL PARTNERS a acquis second nature
MNP Financement d'entreprises a fourni des services de vérification diligente des finances à Banyan Capital Partners.

MNP FINANCEMENT D'ENTREPRISES
Neighbourly Pharmacy a acquis WAKAW PHARMACY
MNP Financement d'entreprises a agi à titre de conseiller financier exclusif pour Wakaw Pharmacy Inc. lors de la structuration et des négociations de cette transaction.

MNP FINANCEMENT D'ENTREPRISES
pfm CAPITAL INC. a acquis une participation majoritaire dans CIM COMMERCIAL INDUSTRIAL MANUFACTURING LTD.
MNP Financement d'entreprises a agi à titre de conseiller financier exclusif pour Commercial Industrial Manufacturing Ltd. lors de la structuration et de la négociation de cette transaction.

MNP FINANCEMENT D'ENTREPRISES
Canadian Dental Labs a acquis Hallmark Dental Laboratory
MNP Financement d'entreprises a fourni des services de vérification diligente des finances et des impôts à Canadian Dental Laboratories Limited Partnership.

MNP FINANCEMENT D'ENTREPRISES
JAMTI GROUP LTD. ENTREPRENEURSHIP THROUGH ACQUISITION a acquis ALL THINGS CEDAR
MNP Financement d'entreprises a agi à titre de conseiller financier exclusif pour All Things Cedar Inc. lors de la structuration et des négociations de cette transaction.

MNP FINANCEMENT D'ENTREPRISES
GraceMed a acquis CANADIAN DERMATOLOGY CENTRE
MNP Financement d'entreprises a fourni des services de vérification diligente des finances et des impôts à GraceMed.

MNP FINANCEMENT D'ENTREPRISES
Metso a acquis GLOBAL PHYSICAL ASSET MANAGEMENT
MNP Financement d'entreprises a agi à titre de conseiller financier exclusif pour Global Physical Asset Management lors de la structuration et des négociations de cette transaction.

À propos de nous

MNP
FINANCEMENT D'ENTREPRISES

Expérience transactionnelle

Depuis sa création, notre équipe a joué le rôle de conseiller dans des centaines de transactions de différentes valeurs dans une grande variété de secteurs. Au cours des 10 dernières années, nous avons mené à bien plus de 265 transactions, dont la valeur totale a surpassé 4,5 milliards de dollars (sans compter les mandats de vérification diligente).

Expérience sectorielle

- Transformation alimentaire
- Commerce de détail et distribution
- Fabrication
- Agriculture
- Automobiles
- Matériaux
- Soins de santé
- Produits pharmaceutiques
- Transport
- Construction
- Logiciels
- Services financiers
- Technologie
- Énergie
- Champs pétrolifères
- Immobilier

Approche pratique

Aujourd'hui, les transactions de fusion et acquisition demandent une approche pratique du début à la fin du processus, y compris la participation active de spécialistes aguerris. Nos professionnels chevronnés sont à la disposition de nos clients pour répondre à leurs besoins. Nous informons nos clients régulièrement de l'état du mandat, des problèmes rencontrés, des résultats obtenus et des progrès réalisés.

Offre de services intégrés

Nous tirons parti de la vaste expérience et du réseau de spécialistes chevronnés de nos partenaires à l'échelle locale, nationale et internationale pour répondre à des questions de planification fiscale antérieure à la transaction, de structuration de la transaction, de planification successorale, d'évaluation, de vérification diligente, d'amélioration du rendement et de gestion des risques.

Transactions récemment conclues (niveau national)

MNP FINANCEMENT D'ENTREPRISES
Gilden Holdings Ltd.
a acquis
DIAMOND Ice Systems Ltd.
MNP Financement d'entreprises a agi à titre de conseiller financier exclusif pour Diamond Ice Systems Ltd. lors de la structuration et des négociations de cette transaction.

MNP FINANCEMENT D'ENTREPRISES
KCP Kirtland Capital Partners
a acquis
GALATI CHEESE COMPANY LTD.
MNP Financement d'entreprises a fourni les services de vérification diligente des finances et des impôts à Kirtland Capital Partners.

MNP ENTREPRISES
TRS COMPONENTS LTD. EST. 1974
a acquis
Terra Nova Trucks
MNP Financement d'entreprises a fourni des services de vérification diligente des finances à TRS Components Ltd.

MNP FINANCEMENT D'ENTREPRISES
LANDMARK STUDENT TRANSPORTATION
a acquis
C. martin's BUS SERVICE LTD.
MNP Financement d'entreprises a agi à titre de conseiller financier exclusif pour le compte de C. Martin's Bus Service Ltd. lors de la structuration et la négociation de cette transaction.

MNP FINANCEMENT D'ENTREPRISES
N·L·I·A
NORTHERN LAKELAND INDIGENOUS ALLIANCE
a acquis une participation de 100 000 000 $ dans le réseau de
pipelines Access NGL
MNP Financement d'entreprises a agi à titre de conseiller financier exclusif et de surveillant de placement de la dette auprès de Northern Lakeland Indigenous Alliance lors de cette transaction.

MNP FINANCEMENT D'ENTREPRISES
AMMOLITE INVESTMENT PARTNERS
a acquis
OILFIELD SERVICES SILVERLINE
MNP Financement d'entreprises a agi à titre de conseiller financier exclusif pour Silverline Oilfield Services lors de la structuration et des négociations de cette transaction.

MNP FINANCEMENT D'ENTREPRISES
Regimen Equity Partners
a acquis
THOMAS SKINNER
MNP Financement d'entreprises a fourni des services de vérification diligente des finances et des impôts à Regimen Equity Partners.

MNP FINANCEMENT D'ENTREPRISES
NIBE
a acquis une participation majoritaire dans
MILES INDUSTRIES
MNP Financement d'entreprises a fourni des services de vérification diligente des finances et des impôts à NIBE Industrier AB.

MNP FINANCEMENT D'ENTREPRISES
LIFT AUTO GROUP
a acquis
Herbers Autobody Repair
MNP Financement d'entreprises a fourni des services de vérification diligente des finances à Lift Auto Group Ltd.

MNP FINANCEMENT D'ENTREPRISES
efl
a acquis
LEI
MNP Financement d'entreprises a fourni des services de vérification diligente des finances et des impôts à EFL Global LLC.

Équipe de direction

MNP
FINANCEMENT D'ENTREPRISES

Équipe des fusions et acquisitions

Brett Franklin
Président
Winnipeg
Brett.Franklin@mnp.ca
204.336.6190



Aleem Bandali
Directeur général
Vancouver
Aleem.Bandali@mnp.ca
778.374.2140

Bryce Davis
Directeur général
Vancouver
Bryce.Davis@mnp.ca
604.637.1514

Mike Reynolds
Directeur général
Calgary
Mike.Reynolds@mnp.ca
587.702.5909

Mark Reynolds
Directeur général
Calgary
Mark.Reynolds@mnp.ca
403.536.5548

Mark Regehr
Directeur général
Edmonton
Mark.Regehr@mnp.ca
780.969.1404

Erik St-Hilaire
Directeur général
Winnipeg
Erik.St-Hilaire@mnp.ca
204.336.6200

Stephen Shaw
Directeur général
Toronto
Stephen.Shaw@mnp.ca
416.515.3883

Kevin Tremblay
Directeur général
Toronto
Kevin.Tremblay@mnp.ca
647.943.4051

Chris Chapman
Directeur général
Toronto
Chris.Chapman@mnp.ca
416.596.1711

Jon Edgett
Directeur général
Waterloo
Jon.Edgett@mnp.ca
519.772.7460

Patrick Khouzam
Directeur général
Montréal
Patrick.Khouzam@mnp.ca
514.228.7874

Jean-Raymond Lafond
Directeur général
Drummondville
Jean-Raymond.Lafond@mnp.ca
819.473.7251



Éric Grondin
Directeur général
Sherbrooke
Éric.Grondin@mnp.ca
819.823.3290

Jasmin Allard
Directeur général
Sherbrooke
Jasmin.Allard@mnp.ca
819.560.7856

Jonathan Banford
Directeur général
Chicoutimi
Jonathan.Banford@mnp.ca
418.696.3924

Frédéric Fortin
Directeur général
Chicoutimi
Frederic.Fortin@mnp.ca
418.696.4561

Craig Maloney
Directeur général
Halifax
Craig.Maloney@mnp.ca
902.493.5430

Équipe de la vérification diligente

Johnny Earl
Directeur général
Vancouver
Johnny.Earl@mnp.ca
604.637.1504

Jonathan Conly
Directeur général
Vancouver
Jonathan.Conly@mnp.ca
604.637.1516

John Caggianiello
Directeur général
Toronto
John.Caggianiello@mnp.ca
416.513.4177

Wilson Lai
Directeur général
Toronto
Wilson.Lai@mnp.ca
289.695.4386

Saad Arif
Directeur général
Toronto
Saad.Arif@mnp.ca
647.943.4104

David Cyr
Directeur général
Montréal
David.Cyr@mnp.ca
514.884.1764