MNP
FINANCEMENT D'ENTREPRISES

Mise à jour sur les fusions et acquisitions – Marché des PME

T2 2023

DÉSINVESTISSEMENTS › FINANCEMENT › CONTRÔLE DILIGENT

MNPFE.ca

Marché des fusions et acquisitions, un aperçu

Marché canadien des PME

MNP FINANCEMENT D'ENTREPRISES

Le 7 juin 2023, la Banque du Canada (BdC) a relevé les taux d'intérêt pour la deuxième fois cette année. Cette augmentation de 25 points de base vise à maintenir l'inflation annuelle à 2 %. Le taux de financement à un jour s'élevait à 4,75 % en date du 30 juin 2023. La banque centrale a annoncé qu'il serait maintenu à son niveau actuel, ou augmenté au besoin, d'ici la fin 2023[1].

Malgré un ralentissement de la croissance économique attribuable aux mesures de resserrement quantitatif, on a observé une hausse des fusions et acquisitions au deuxième trimestre de 2023 (440 transactions) par rapport aux trois premiers mois de l'année (337 transactions). L'activité devrait demeurer vigoureuse en raison des importantes liquidités dont disposent les sociétés de capital-investissement et de la stabilisation de la situation économique à l'échelle du pays.

Le tableau à droite résume les transactions réalisées par secteur au deuxième trimestre. Les faits marquants connexes sont également présentés ci-dessous.

- Le secteur des matériaux (113 transactions) a connu l'activité la plus importante du deuxième trimestre de 2023, soit 25,7 % du volume des fusions et acquisitions de la période. L'acquisition de Alpha Lithium Corporation par Tecpetrol Investments S.L. (VE de 200,1 M$) est digne de mention.
- Le secteur industriel (87 transactions) arrive au deuxième rang et a enregistré 19,8 % des fusions et acquisitions de la période. Dans l'une des transactions importantes réalisées dans le secteur, SPX Technologies Inc. a fait l'acquisition de T.A. Morrison & Co. Inc. (VE de 167,1 M$).
- Le secteur de la consommation discrétionnaire a vu 33 transactions au deuxième trimestre, contre 15 lors de la période précédente. Ce bond de 120 % constitue la plus forte hausse d'activité sur trois mois, tous secteurs confondus. L'acquisition de Hazelton Hotel par Hennick and Company Inc. (VE de 148,2 M$) mérite d'être soulignée.

T2 2023 Nombre de transactions par secteur

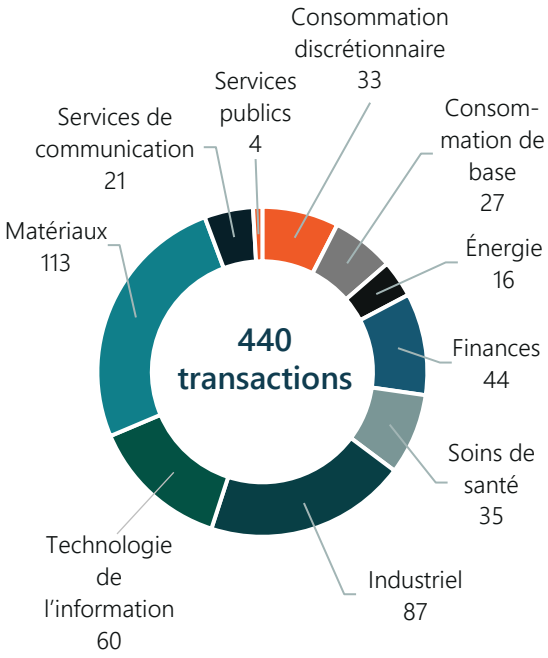

Nombre de transactions pour le trimestre*

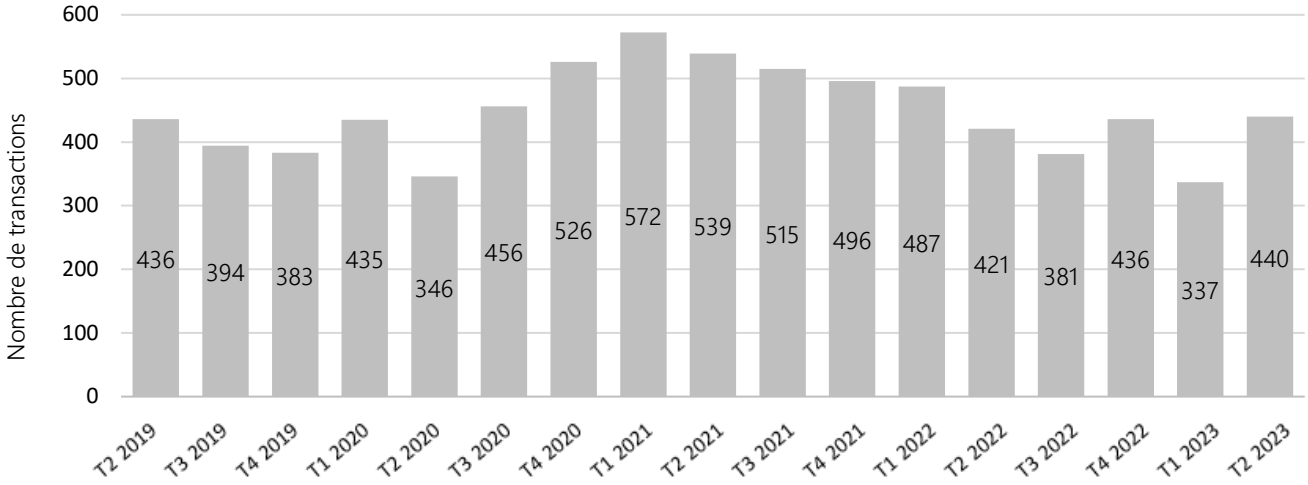

[1] *Le taux de financement à un jour est passé à 5 % le 12 juillet 2023.*

**Basé sur les transactions rendues publiques au Canada.*

Source : S&P Capital IQ, Banque du Canada. Devise : $ CA.

Marché des fusions et acquisitions, un aperçu

MNP FINANCEMENT D'ENTREPRISES

Quelques transactions conclues au Canada au deuxième trimestre

CORBY a fait l'acquisition de ACE BEVERAGE GROUP

Transaction annoncée	12 juin 2023
VE	165 M$
VE/BAIIA	Non divulgué
VE/Bénéfices	Non divulgué

- **Corby Spirit and Wine Ltd.** (Corby) fabrique, commercialise et distribue des spiritueux et des vins importés. Cette entreprise de premier plan possède un important portefeuille de marques renommées, comme J.P. Wiser's, Lot 40, Pike Creek, Polar Ice, et McGuinness. Corby a été fondée en 1859. Ses bureaux sont situés à Toronto (Ontario).
- **Ace Beverage Group Inc.** (Ace) est un chef de file dans la fabrication de boissons alcoolisées « santé ». L'entreprise a créé des marques notables et novatrices comme Ace Hill, Cabana Coast et Liberty Village. Sa marque phare, Cottage Springs, propose la gamme de cocktails prêts-à-boire la plus populaire en Ontario et connaît la plus forte croissance au Canada. Ace a été fondée en 2020. Ses bureaux sont situés à Toronto (Ontario).
- Cette acquisition permet à Corby d'étoffer son portefeuille de produits et d'augmenter sa part du marché du prêt-à-boire, qui compte parmi les catégories de boissons alcoolisées à forte croissance tant aux États-Unis qu'au Canada. Grâce à la reconnaissance de marque et à la portée mondiale dont profite Corby, Ace accèdera à de nouveaux marchés et canaux de distribution qui stimuleront sa croissance déjà remarquable.

Tecpetrol a fait l'acquisition de ALPHA LITHIUM

Transaction annoncée	15 mai 2023
VE	200,1 M$
VE/BAIIA	Non divulgué
VE/Bénéfices	Non divulgué

- **Tecpetrol Investments S.L.** (Tecpetrol) est une société énergétique de premier plan qui exerce ses activités dans les domaines de l'exploration, la production, le transport et la distribution d'hydrocarbures, ainsi que de la production d'électricité. Tecpetrol est l'unité fonctionnelle que Grupo Techint S.A. de C.V. consacre à la réduction de l'empreinte de carbone mondiale au moyen d'investissements dans des sources, des transporteurs et des technologies énergétiques décarbonés. Les bureaux de Techpetrol sont situés à Madrid (Espagne).
- **Alpha Lithium Corporation** (Alpha) se spécialise dans l'acquisition et l'exploitation de gisements de saumure de lithium en Amérique du Nord et en Argentine. La société exploite en Argentine et aux États-Unis trois sites d'une superficie totale de plus de 34 000 hectares. Alpha a été fondée en 2009. Son siège social est situé à Vancouver (Colombie-Britannique).
- Cette acquisition permettra à Tecpetrol d'augmenter de manière appréciable sa capacité de production de lithium. Une offre accrue de ce métal sur le marché occidental répond à l'objectif que s'est fixé Tecpetrol de créer des chaînes d'approvisionnement résilientes pour la fabrication de batteries et de favoriser la transition vers une économie décarbonée.

SPX TECHNOLOGIES a fait l'acquisition de TAMCO

Transaction annoncée	3 avril 2023
VE	167,1 M$
VE/BAIIA	Non divulgué
VE/Bénéfices	2,5x

- **SPX Technologies Inc.** (SPX) est un fournisseur de produits et de technologies d'ingénierie, principalement pour le marché des équipements de chauffage, ventilation et climatisation (CVC) et celui des instruments de détection et de mesure. Sa gamme CVC comprend des tours de refroidissement, des produits d'ingénierie de ventilation, des chaudières résidentielles et commerciales, et des appareils pour le confort thermique. Sa gamme d'instruments de détection et de mesure comprend des équipements pour la localisation et l'inspection souterraines, des systèmes de collection de droits de passage, des technologies de communication et des systèmes d'éclairage spécialisés. SPX compte plus de 3 300 employés et a des clients dans plus de 15 pays. Fondée en 1912, l'entreprise a son siège social à Charlotte (Caroline du Nord).
- **T.A. Morrison & Co. Inc.** (TAMCO) est un fabricant de volets et de produits de contrôle de l'aération destinés à une clientèle commerciale, industrielle et institutionnelle. TAMCO exerce ses activités partout en Amérique du Nord et jouit d'une très bonne réputation pour ses solutions écologiques d'une grande étanchéité aux fuites d'air. L'entreprise a été fondée en 1919. Ses bureaux sont situés à Smiths Falls (Ontario).
- L'acquisition de TAMCO permettra à SPX d'accroître sa part du marché de l'ingénierie de ventilation en Amérique du Nord. Le portefeuille de volets et de produits de contrôle de l'aération de TAMCO apporte un complément aux gammes de SPX et renforcera la position de l'entreprise à titre de chef de file nord-américain du secteur

Source : S&P Capital IQ et GlobeNewswire.
Tous les montants sont exprimés en $ CA.

Marché des fusions et acquisitions, un aperçu

Marchés boursiers

MNP FINANCEMENT D'ENTREPRISES

L'indice composé S&P/TSX a reculé de 0,6 % au deuxième trimestre de 2023, mais 5 de ses 10 secteurs ont inscrit un rendement positif. Les technologies de l'information, la consommation discrétionnaire et la santé ont dégagé les meilleurs résultats pour la période. Des 207 sociétés inscrites à la cote de l'indice (excluant le secteur de l'immobilier), 88 ont enregistré des gains pendant le trimestre.

- Les technologies de l'information ont dégagé le meilleur rendement du trimestre (14,1 %) et surpassé l'ensemble du marché. La hausse du cours de Shopify Inc. (35,5 %) et de BlackBerry Limited (20,1 %) a contribué à cette bonne tenue du secteur. Le bond enregistré par l'action de Shopify Inc. est principalement attribuable à la croissance de 25,2 % de ses revenus sur 12 mois et à ses projets d'utilisation de l'intelligence artificielle pour sa plateforme en ligne. Le titre de BlackBerry Limited a quant à lui été porté par une croissance de 122 % de son bénéfice trimestriel par rapport à l'exercice précédent. Cette performance est attribuable aux parts gagnées dans le marché de l'Internet des objets et au niveau quasi record de revenus générés par les licences de développeurs et les services professionnels.
- Le secteur de la consommation discrétionnaire a progressé de 6 % au deuxième trimestre. Cette performance sectorielle est attribuable à Sleep Country Canada Holdings Inc., qui a publié les meilleurs résultats de son histoire pour un deuxième trimestre : une croissance des revenus sur 12 mois de 18,4 % et une croissance du bénéfice dilué par action de 32,6 %. Restaurant Brands International Inc. (14,9 %) a aussi fait sa part en annonçant une croissance de 14,7 % des ventes de ses franchisés et des restaurants dont elle est propriétaire et une augmentation nette de 4,2 % du nombre de restaurants en exploitation par rapport à l'exercice précédent.
- L'énergie s'est repliée de 7 % au cours du trimestre. La volatilité du prix des marchandises, attribuable au conflit russo-ukrainien, et les perspectives peu encourageantes pour la demande pétrolière ont pesé sur les revenus sur trois mois de sociétés comme Tamarack Valley Energy Ltd. (-23,6 %) et International Petroleum Corporation (-23,4 %). Les taux d'intérêt élevés ont aussi plombé le secteur en nuisant au cours de l'action d'exploitants de pipelines comme Enbridge Inc. (-6 %) et Pembina Pipeline Corporation (-6,2 %).
- Le secteur des matériaux a reculé de 9,4 % au deuxième trimestre, sous l'effet d'une baisse de 3,3 % du prix de l'or qui a entamé les bénéfices de grandes sociétés aurifères comme NovaGold Resources Inc. (-38,5 %) et K92 Mining Inc. (-26,9 %). NovaGold Resources Inc. a subi une perte nette de 14,6 M$ US qui s'est avérée supérieure de 37,4 % à celle du trimestre précédent. K92 Mining Inc. a pour sa part enregistré une baisse de 26,0 % de ses revenus sur 12 mois et une diminution de son bénéfice net de 38,0 % malgré un accroissement de sa production au cours de la période. Les pertes du secteur ont été en partie annulées par la bonne tenue de Stella-Jones Inc. (31,4 %), qui a annoncé une croissance trimestrielle de 9,1 % de ses revenus par rapport à l'exercice précédent.

T2 2023 Résultats sectoriels*

Secteur	Rendement
Technologies de l'information	14,1 %
Consommation discrétionnaire	6,0 %
Soins de santé	2,6 %
Industriel	2,1 %
Finance	0,3 %
Services publics	(1,6 %)
Services de communication	(2,6 %)
Consommation de base	(3,3 %)
Énergie	(7,0 %)
Matériel	(9,4 %)

Valeur de l'indice composé S&P/TSX - T2 2023

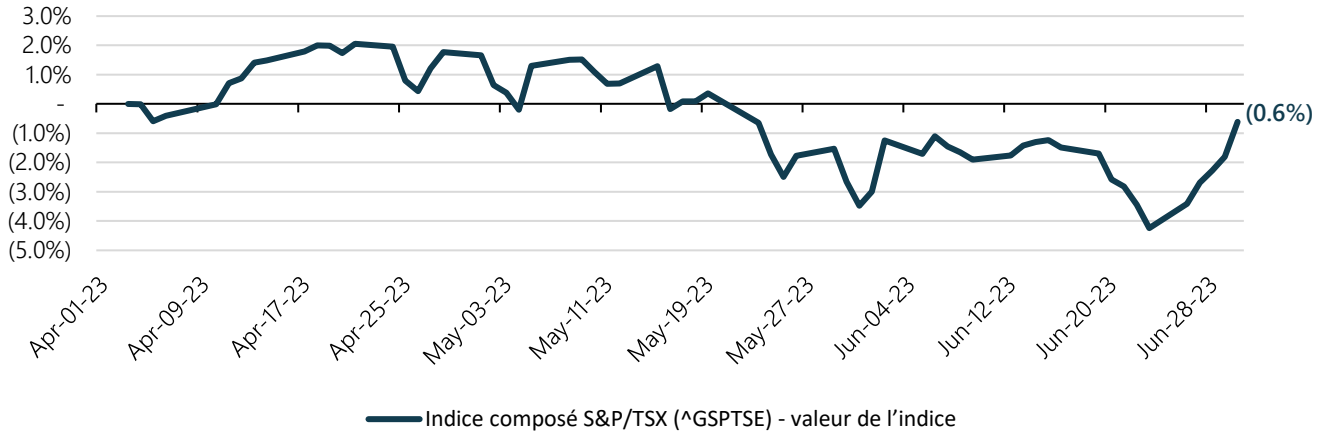

** Le rendement sectoriel est basé sur la variation des cours au sein de l'indice composé S&P/TSX pendant le deuxième trimestre de 2023.*
Sources : S&P Capital IQ, Linde Equity, Reuters, PR Newswire, Gold Price. Devise : $ CA (sauf indication contraire).

Marché des fusions et acquisitions, un aperçu

Le point sur l'économie canadienne

MNP FINANCEMENT D'ENTREPRISES

Le dollar canadien s'est légèrement apprécié par rapport au dollar américain au second trimestre de 2023. Le taux de change $ US/$ CA à la fin de la période était de 1,32, contre 1,35 au trimestre précédent. La valeur du huard a été renforcée par l'afflux d'investissements étrangers à la suite du relèvement du taux de financement à un jour décidé par la BdC. Le dollar américain a quant à lui faibli au cours du trimestre, car les investisseurs ont anticipé que la Réserve fédérale mettrait bientôt fin à ses hausses de taux.

L'économie canadienne a rebondi au premier trimestre de 2023 et a modestement poursuivi sa croissance au deuxième, comme en témoigne la hausse estimée de 0,5 % du produit intérieur brut réel pendant la période. Ce ralentissement est attribuable à l'augmentation des coûts d'emprunt, qui continue de freiner les dépenses de consommation et l'investissement des entreprises. On s'attend à une légère contraction de 0,5 % du PIB au troisième trimestre de 2023 en raison d'une diminution de la demande des consommateurs et des dépenses des entreprises attribuable à la politique de resserrement quantitatif de la BdC.

Malgré une légère remontée au cours de la période de douze mois close le 30 juin 2023, le nombre de mises en chantier, qui s'élevait à 263 000 en 2022, devrait diminuer à 227 000 pour 2023 et à 211 000 pour 2024, en raison de la pénurie de main-d'œuvre et de la hausse des taux d'intérêt.

En raison des taux d'intérêt élevés, l'indice des prix à la consommation (IPC) a cédé 1,5 % sur trois mois pour s'établir à 2,8 % en juin 2023. Les relèvements de taux mis en œuvre par la BdC ont freiné l'inflation au cours de la dernière année, mais il ne faut pas écarter la possibilité de nouvelles hausses en 2023, car la banque centrale poursuit ses efforts visant le maintien de l'inflation à 2 %. On s'attend à ce que l'IPC atteigne 2,9 % au troisième trimestre, en légère hausse par rapport à la période précédente.

Taux de change $ CA/$ US[1]

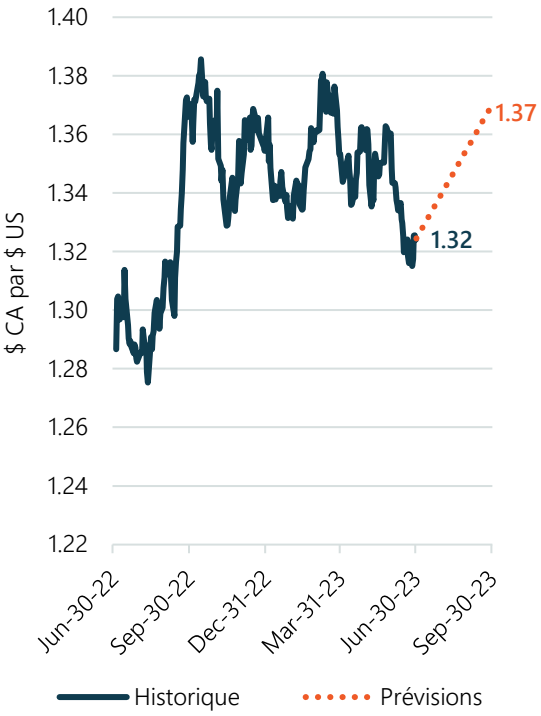

** Remarque : La RBC prévoit un taux de change $ US/$ CA de 1,37 pour le deuxième trimestre de 2023.*

Le taux de chômage au Canada a seulement enregistré une légère hausse de 0,2 % entre le premier et le deuxième trimestre de 2023. Quelque 84 000 emplois ont été ajoutés au Canada d'avril à juin, grâce à la croissance rapide de la population du pays et à l'arrivée de nouveaux travailleurs. Selon les prévisions, le marché canadien de l'emploi devrait conserver sa vigueur au deuxième semestre de 2023 et le taux de chômage devrait par conséquent être relativement stable (5,4 %).

Taux de financement à un jour[2] *(%)*

Année	Canada
2022	**4,25 %**
T3 2022	*3,25 %*
T4 2022	*4,25 %*
T1 2023	*4,50 %*
T2 2023	*4,75 %*
2023P	**5,00 %**
2024P	**3,50 %**

Croissance du PIB réel[3] *(Variation sur 12 mois (%))*

Année	Canada
2022	**3,4 %**
T3 2022	*2,3 %*
T4 2022	*(0,1 %)*
T1 2023	*3,1 %*
T2 2023P	***0,5 %***
2023P	**1,3 %**
2024P	**0,6 %**

Taux de chômage[2] *(%)*

Année	Canada
2022	**5,1 %**
T3 2022	*5,1 %*
T4 2022	*5,1 %*
T1 2023	*5,0 %*
T2 2023	*5,2 %*
2023P	**5,4 %**
2024P	**6,5 %**

Mises en chantier[4] *(milliers)*

Année	Canada
2022	**263**
T3 2022	*281*
T4 2022	*259*
T1 2023	*223*
T2 2023P	***237***
2023P	**227**
2024P	**211**

Indice des prix à la consommation[2] *(Variation sur 12 mois (%))*

Année	Canada
2022	**6,3 %**
T3 2022	*6,9 %*
T4 2022	*6,3 %*
T1 2023	*4,3 %*
T2 2023	*2,8 %*
2023P	**3,5 %**
2024P	**1,8 %**

[1]Taux de change au 30 juin 2023. Prévisions de RBC Financial Markets Monthly – juillet 2023.
[2] Données de la Banque du Canada Prévisions de Recherche économique RBC.
[3]Données et prévisions de Recherche économique RBC.
[4]Données et prévisions de Services économiques TD. Les données font état des mises en chantier pour la période de 12 mois se terminant à la fin du trimestre.
Source : Reuters, Russell Investments, CTV News, Organisation de coopération et de développement économiques, CBC News, Banque du Canada.

À propos de nous

MNP FINANCEMENT D'ENTREPRISES

MNP Financement d'entreprises (MNPFE) compte à l'échelle du Canada plus de 100 professionnels spécialistes des fusions-acquisitions, des marchés financiers et de la vérification diligente. Ce groupe accompagne des clients de pratiquement tous les secteurs dans la préparation, la planification et la réalisation de leurs transactions.

La valeur des transactions varie typiquement entre 3 millions de dollars et 300 millions de dollars.

Portée locale et internationale

MNP fait partie de Praxity, une alliance mondiale de cabinets indépendants de comptabilité et de services-conseils unique en son genre créée pour répondre à des besoins commerciaux à l'échelle mondiale. À titre de membre de Praxity, nous pouvons offrir un accès à des services-conseils en financement d'entreprises, en comptabilité et en fiscalité partout dans le monde. Nous sommes aussi affiliés à Corporate Finance Cross Border, qui regroupe plus de 250 spécialistes des fusions-acquisitions dans plus de 30 pays.

PRAXITY™ Empowering Business Globally

CFxBorder – Portée mondiale, relations locales
Notre appartenance à CFxB nous donne accès à plus de 250 professionnels en fusions et acquisitions dans plus de 30 pays

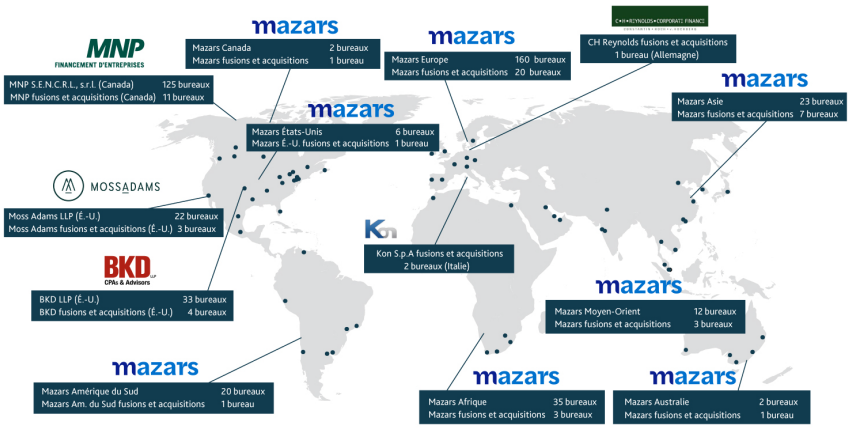

Services

- Désinvestissements
- Acquisitions
- Financement par emprunt
- Vérification diligente
- Services-conseils transactionnels

Transactions récemment conclues (niveau national)

MNP FINANCEMENT D'ENTREPRISES
LAB ONE CAPITAL
a acquis
Bottle Depot
MNP Financement d'entreprises a fourni des services de vérification diligente des finances et des impôts à Lab One Capital Corp.

MNP FINANCEMENT D'ENTREPRISES
PORTWEST
a acquis
IFR WORKWEAR INC.
MNP Financement d'entreprises a agi à titre de conseiller financier exclusif pour IFR Workwear Inc. lors de la structuration et des négociations de cette transaction.

MNP FINANCEMENT D'ENTREPRISES
tdg
a acquis
Case Furniture Ltd.
ASHLEY
MNP Financement d'entreprises a agi à titre de conseiller financier exclusif pour Case Furniture Ltd. lors de la structuration et de la négociation de cette transaction.

MNP FINANCEMENT D'ENTREPRISES
FGC HEALTH
a acquis
RNN MEDICAL DIVISION
MNP Financement d'entreprises a agi à titre de conseiller financier exclusif pour Shapring Ventures Ltd. (division médicale RNN) lors de la structuration et des négociations de cette transaction.

MNP FINANCEMENT D'ENTREPRISES
TerraNova Partners
a acquis
LUMINOR ENVIRONMENTAL
MNP Financement d'entreprises a fourni des services de vérification diligente des finances et des impôts à TerraNova Partners LP.

MNP FINANCEMENT D'ENTREPRISES
REESINK Canada Holdings
une filiale de
REESINK
a acquis
LAWSON SALES
MNP Financement d'entreprises a agi à titre de conseiller financier exclusif pour Lawson Sales Ltd. lors de la structuration et des négociations de cette transaction.

MNP FINANCEMENT D'ENTREPRISES
JEB TRANSPORT
a acquis
PRAIRIE GOLD
MNP Financement d'entreprises a agi à titre de conseiller financier exclusif pour Prairie Gold Produce Ltd. lors de la structuration et des négociations de cette transaction.

MNP FINANCEMENT D'ENTREPRISES
YORK
a acquis
MNP Financement d'entreprises a assuré les services de vérification diligente à la société York Analytical Laboratories, Inc.

MNP FINANCEMENT D'ENTREPRISES
eurofins
a acquis
ENVIRO-WORKS INC.
MNP Financement d'entreprises a agi à titre de conseiller financier exclusif pour Enviro-Works Inc. lors de la structuration et des négociations de cette transaction.

MNP FINANCEMENT D'ENTREPRISES
DANILEE CAPITAL thoughtful investing
a investi dans
addmore GROUP
MNP Financement d'entreprises a fourni des services de vérification diligente des finances et des impôts à Danilee Capital.

À propos de nous

MNP
FINANCEMENT D'ENTREPRISES

Expérience transactionnelle

Depuis sa création, notre équipe a joué le rôle de conseiller dans des centaines de transactions de différentes valeurs dans une grande variété de secteurs. Au cours des 10 dernières années, nous avons mené à bien plus de 250 transactions, dont la valeur totale a surpassé 4,5 milliards de dollars (sans compter les mandats de vérification diligente).

Expérience sectorielle

- Aliments et boissons
- Commerce de détail et distribution
- Secteur manufacturier
- Agriculture
- Automobiles
- Matériel
- Soins de santé
- Produits pharmaceutiques
- Transport
- Construction
- Logiciels
- Services financiers
- Technologie
- Énergie
- Champs pétrolifères
- Immobilier

Approche pratique

Aujourd'hui, les opérations de fusion et acquisition demandent une approche pratique du début à la fin du processus, y compris la participation active de spécialistes aguerris. Nos professionnels chevronnés sont à la disposition de nos clients pour répondre à leurs besoins. Nous informons nos clients régulièrement de l'état de la mission, des problèmes rencontrés, des résultats obtenus et des progrès réalisés.

Offre de services intégrés

Nous tirons parti de la vaste expérience et du réseau de spécialistes chevronnés de nos partenaires à l'échelle locale, nationale et internationale pour répondre à des questions de planification fiscale antérieure à la transaction, de structuration de la transaction, de planification successorale, d'évaluation, de vérification diligente, d'amélioration du rendement et de gestion des risques.

Transactions récemment conclues (niveau national)

MNP Financement d'entreprises a agi à titre de conseiller financier exclusif pour Compagnie Motoparts Inc. lors de la structuration et des négociations de cette transaction.

MNP Financement d'entreprises a agi à titre de conseiller financier exclusif pour Kost Fire Equipment Ltd. lors de la structuration et des négociations de cette transaction.

MNP Financement d'entreprises a agi à titre de conseiller financier exclusif pour Les Quais Bertrand Inc. lors de la structuration et des négociations de cette transaction.

MNP Financement d'entreprises a agi à titre de conseiller financier exclusif pour Esteem Medical Esthetics lors de la structuration et des négociations de cette transaction.

MNP Financement d'entreprises a agi à titre de conseiller financier exclusif auprès de Simpson Seeds Inc. lors de la structuration et des négociations de cette transaction.

MNP Financement d'entreprises a agi à titre de conseiller financier exclusif pour Convertus Group lors de la structuration et des négociations de cette transaction.

MNP Financement d'entreprises a fourni les services de vérification diligente des finances à Solutions Environnementales 360 Ltée.

MNP Financement d'entreprises a agi à titre de conseiller financier exclusif pour Robertson Implements lors de la structuration et des négociations de cette transaction.

MNP Financement d'entreprises a agi à titre de conseiller financier exclusif pour Bellpark Solutions Inc. lors de la structuration et des négociations de cette transaction.

MNP Financement d'entreprises a fourni les services de vérification diligente des finances et des impôts à PFM Capital Inc.

Équipe de direction

MNP
FINANCEMENT D'ENTREPRISES

Équipe des fusions et acquisitions

Brett Franklin
Président
Winnipeg
Brett.Franklin@mnp.ca
204.336.6190



Aleem Bandali
Directeur général
Vancouver
Aleem.Bandali@mnp.ca
778.374.2140

Bryce Davis
Directeur général
Vancouver
Bryce.Davis@mnp.ca
604.637.1514



Mike Reynolds
Directeur général
Calgary
Mike.Reynolds@mnp.ca
587.702.5909

Mark Reynolds
Directeur général
Calgary
Mark.Reynolds@mnp.ca
403.536.5548

Mark Regehr
Directeur général
Edmonton
Mark.Regehr@mnp.ca
780.969.1404

Erik St-Hilaire
Directeur général
Winnipeg
Erik.St-Hilaire@mnp.ca
204.336.6200

Stephen Shaw
Directeur général
Toronto
Stephen.Shaw@mnp.ca
416.515.3883

Kevin Tremblay
Directeur général
Toronto
Kevin.Tremblay@mnp.ca
647.943.4051

Chris Chapman
Directeur général
Toronto
Chris.Chapman@mnp.ca
416.596.1711

Jon Edgett
Directeur général
Waterloo
Jon.Edgett@mnp.ca
519.772.7460



Patrick Khouzam
Directeur général
Montréal
Patrick.Khouzam@mnp.ca
514.228.7874

Jean-Raymond Lafond
Directeur général
Drummondville
Jean-Raymond.Lafond@mnp.ca
819.473.7251



Éric Grondin
Directeur général
Sherbrooke
Éric.Grondin@mnp.ca
819.823.3290

Jasmin Allard
Directeur général
Sherbrooke
Jasmin.Allard@mnp.ca
819.560.7856

Jonathan Banford
Directeur général
Chicoutimi
Jonathan.Banford@mnp.ca
418.696.3924



Frédéric Fortin
Directeur général
Chicoutimi
Frederic.Fortin@mnp.ca
418.696.4561



Craig Maloney
Directeur général
Halifax
Craig.Maloney@mnp.ca
902.493.5430

Équipe de la vérification diligente

Johnny Earl
Directeur général
Vancouver
Johnny.Earl@mnp.ca
604.637.1504

Jonathan Conly
Directeur général
Vancouver
Jonathan.Conly@mnp.ca
604.637.1516

John Caggianiello
Directeur général
Toronto
John.Caggianiello@mnp.ca
416.513.4177

Wilson Lai
Directeur général
Toronto
Wilson.Lai@mnp.ca
289.695.4386

Saad Arif
Directeur général
Toronto
Saad.Arif@mnp.ca
647.943.4104

David Cyr
Directeur général
Montréal
David.Cyr@mnp.ca
514.884.1764